



Nombre de Compañía: _____ Localidad del sitio de trabajo: _____

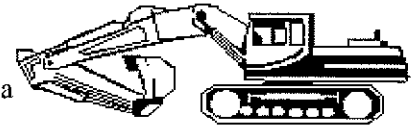
Fecha: _____ Tiempo Empezaron: _____ Tiempo Terminaron: _____ Supervisor: _____

Tópico 57: Excavaciones y Zanjas Abiertas en el Sitio de Trabajo

Introducción: Los sitios de trabajo cambian diariamente y excavaciones son hechas rápidamente con el uso de maquinaria moderna. ¡La ruta que usabas para viajar un día, puede ser cortada al siguiente por una zanja abierta, o aun el mismo día! Cada trabajo nuevo, en un sitio no familiar, tendrá sus propios peligros los cuales deberás familiarizarte con ellos para hacer tu trabajo seguramente. Las zanjas abiertas y excavaciones son peligrosas especialmente en sitios de trabajo, como pueden estar mal marcadas o barricadas y no sean visibles si el material excavado es removido. Las siguientes son pautas para trabajar alrededor zanjas abiertas y excavaciones en el trabajo:



Requisitos para operaciones de excavación:

- **Cualquier excavación o zanja** deberá estar propiamente barricada o señalada mientras el trabajo progresa para alertar a personal o trafico de vehículos del peligro.
- **Inspecciones diarias** de excavaciones, áreas adyacentes y sistemas protectores deberán ser hechos por una persona competente para evidencias de cualquier situación peligrosa. Estas inspecciones deben estar hechas antes del trabajo, y como necesario durante el turno. Donde se encuentra peligros, tales como excavaciones impropriadamente barricadas o señaladas, empleados quienes son expuestos a los peligros deberán ser removidos hasta que las salvaguardas necesarias son proveídos o restablecidos.



Pautas para trabajar alrededor de excavaciones:

- **Si notas** que una zanja o excavación no es propiamente barricada o señalada, avísale al supervisor y compañeros de trabajo.
- **Cuando operando equipo o vehículos** adyacente en, o aproximando a una excavación; y la orilla de la excavación no es visible al operador, una sistema de aviso tal como barricadas, señales mecánicas o de mano, o troncos de alto deberán ser usados.
- **No opere** vehículos o equipo adyacente a o en la vecindad de excavaciones a menos que es requerido hacerlo, y que estas han sido coordinadas con el supervisor de las operaciones de excavación.
- **El personal nunca** deberá intentar brincar través una zanja abierta o excavación. Camine alrededor o use los pasillos proveídos.
- **El personal nunca** deberá entrar a una zanja honda o excavación a menos sea propiamente apuntalada, inclinada, o banqueteada.
- **Este atento que** las orillas de las zanjas y excavaciones son sujetas a caerse o hundirse sin aviso alguno, especialmente después de tiempo mojado. Mantente alejado de las orillas de excavaciones.
- **No cargue** cargas alrededor el sitio de trabajo, especialmente con excavaciones, a menos que tengas vista clara de su senda de viaje.



Conclusión: Cada año hay cientos de heridas y fatalidades de caídas en el trabajo. Este atento de los peligros trabajando en áreas donde excavaciones están siendo realizadas. Este atento de situaciones cambiantes mientras progresa el trabajo, y asegurase que su compañero de trabajo se mantiene avisado de los cambios. ¡También, este atento que es extremadamente embarazoso manejar un vehículo de la compañía dentro un hoyo grande en la tierra!!!

Revisión del Sitio de Trabajo

Peligros del sitio de trabajo y sugerencias de seguridad: _____

Violaciones de Seguridad del Personal: _____

Hoja informativa de Material de Seguridad Revisada: _____ (nombre de químico)

Firma de Empleado: _____
 (Mi firma atestigua y verifica mi comprensión de y conformidad a acatar con todas pólizas y regulaciones de seguridad, y que no he sufrido, experimentado, o sostenido cualquier lesión o enfermedad relacionado con el trabajo)

Firma de Forman/Supervisor: _____

Esta pauta no reemplaza regulaciones locales, estatales o federales y no deben ser interpretadas como sustitución, o interpretación legal de las regulaciones de OSHA.