




Nombre de la Compañía: \_\_\_\_\_ Localidad del Sitio de Trabajo: \_\_\_\_\_

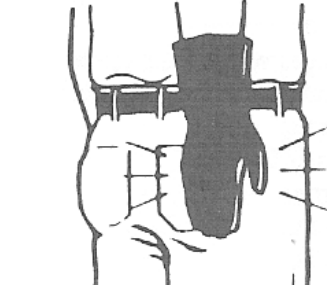
Fecha: \_\_\_\_\_ Tiempo al Empezar: \_\_\_\_\_ Tiempo al Terminar: \_\_\_\_\_ Supervisor: \_\_\_\_\_

**Tópico 656: Señas Manuales (Operaciones de Concreto)**

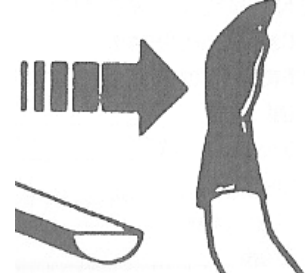
**Introducción:** Las señas manuales deben ser aprendidas por el empleado señalando al operador del camión de concreto y el operador del camión. Todo el personal trabajando alrededor de donde se lleven acabo las operaciones de concreto son incluidas en la seguridad.



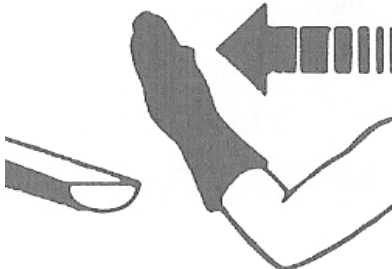
**Adelante**



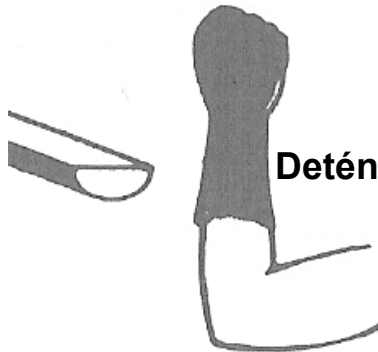
**Échese de Reversa**



**De Marcha Atrás**

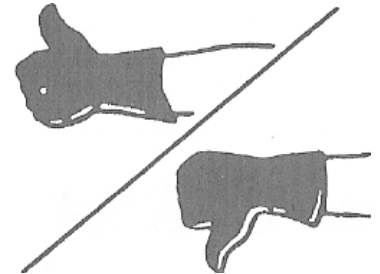


**De Marcha Hacia Adelante**




**Deténgase**

**Alce el Conducto**



**Baje el Conducto**



**Comience a Verter**



**Mas Agua**



**Pare de Verter**

**Conclusión:** Entrene nuevamente a como sea necesario sobre la importancia del conocimiento de estas senas manuales para operaciones de concreto seguras.

**Revisión del Sitio de Trabajo**

Peligros del Sitio de Trabajo y Sugerencias de Seguridad: \_\_\_\_\_

Infracciones de Seguridad del Personal: \_\_\_\_\_

**Firmas de Empleados:**

*(Mi firma atestigua y verifica mi comprensión y acuerdo a cumplir con todas las pólizas y regulaciones de seguridad, y que no he sostenido ninguna lesión o enfermedad relacionada con mi trabajo.)*

_____	_____	_____
_____	_____	_____
_____	_____	_____
_____	_____	_____

**Firma del Supervisor:**

*Estas pautas no reemplazan regulaciones locales, estatales, o federales y no deben ser interpretadas como sustitución, o interpretación legal de las regulaciones de OSHA.*