



Tailgate/Toolbox Safety Training

Safety Services Company-Safety Meeting Division, PO Box 6408 Yuma, AZ 85366-6408 Toll Free (866) 204-4786



Nombre de Compañía: _____ Localidad del sitio de trabajo: _____

Fecha: (_____) Tiempo Empezaron: _____ Tiempo Terminaron: _____ Supervisor: _____

Tópico 223: Obedeciendo Las Luces de Trafico

Introducción: Las luces de señal (rojo, amarillo, y verde) son fijadas en muchos cruces de calles para regular la dirección y flujo de tráfico. Estas luces se aplican a peatones, ciclistas y a motoristas. Debe obedecer las luces de señal a menos que un policía esta dirigiendo el tráfico:

■ **Rojo –**

Esta señal significa alto. Debe hacer un alto completo antes de alcanzar el cruce de calles, línea de alto, o cruce de peatones. Sigue parado cuando la luz esté en rojo. En algunos estados, donde no esté prohibido por señalamientos, puede dar vuelta a su derecha después de hacer un alto completo y asegurarse que no hay tráfico motorizado ni peatonal.

■ **Amarillo –**

Esta señal significa cautela. Una luz amarilla es un aviso que la luz se va cambiar a rojo. Si no ha entrado usted al cruce de la calle, debe hacer un alto seguro. Si ya está en el cruce, deberá continuar y cruzarlo seguramente. Aumentar la velocidad para “ganarle a la luz” es ilegal y puede causar algún accidente.

■ **Verde –**

Esta señal significa sigue. Puede seguir por el cruce en la dirección indicada por la señal, si está libre la carretera. Asegúrese que no haya tráfico de lado izquierdo o derecho.

■ **Luz roja destellante –**

Una luz roja destellante tiene el mismo significado que un letrero de alto. Deberá llegar a un alto completo; luego continúe con precaución cuando la carretera este libre.

■ **Luz amarilla destellante –**

Una luz amarilla destellante significa que deberá disminuir la velocidad y proceder con precaución si la carretera esta libre.

■ **Flecha roja –**

Una flecha roja iluminada avisa que no puede dar vuelta en la dirección de la flecha. Deberá parar y esperar hasta que la flecha este verde para poder dar vuelta.

■ **Flecha amarilla –**

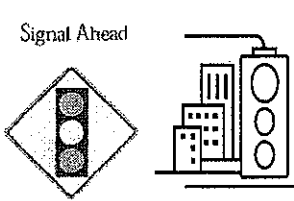
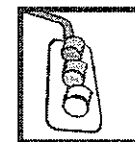
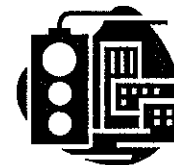

Una flecha amarilla avisa que la luz se va cambiar a rojo. Si no ha entrado el cruce de calles, deberá parar y esperar la flecha verde. Si esta dentro del cruce, deberá esperar que pase el tráfico, luego continuar y salirse del cruce seguramente.

■ **Flecha verde –**

Una flecha verde aparece sola o con otra luz de señal que significa que puede proceder en la dirección de la flecha, si esta en la vía propia y la carretera esta libre.

■ **Luces de señal inoperables –**

Cuando aproxime a un cruce de calles con una señal inoperable que controla el tráfico, llegue a un alto completo antes de entrar al cruce y luego proceda cuando la carretera esta libre. Si dos vehículos llegan a un cruce al mismo tiempo, ambos deberán parar y el conductor del vehículo de la izquierda debe ceder el derecho al conductor de la derecha.



Conclusión: Las luces de señal para tráfico son por la seguridad de motoristas y peatones y deben ser obedecidas. En muchas ciudades las luces de señal son coordinadas en rutas mayores para ayudar en el flujo continuo de tráfico, estas luces usualmente son sujetadas a corresponder con los límites fijados de velocidad. Si se encuentra una luz descompuesta, deberá ser reportado a las autoridades, o al departamento de calles del municipio. Recuerde siempre usar el cinturón de seguridad. En áreas rurales o áreas en donde las señales de tráfico no son frecuentes, un letrero puede ser fijado adelante para avisar a los conductores que se aproximan luces de señal de tráfico.

Revisión del Sitio de Trabajo

Peligros del sitio de trabajo y sugerencias de seguridad: _____

Violaciones de Seguridad del Personal: _____

Hoja informativa de Material de Seguridad Revisada: _____ (nombre de químico)

Firma de Empleado: _____ (Mi firma atestigua y verifica mi comprensión de y conformidad a acatar con todas pólizas y regulaciones de seguridad, y que no he sufrido, experimentado, o sostenido cualquier lesión o enfermedad relacionado con el trabajo)

Firma de Forman/Supervisor: _____

Esta pauta no remplace regulaciones locales, estatales o federales y no deben ser interpretadas como substitución, o interpretación legal de las regulaciones de OSHA.